



# KUGELKUPPLUNGEN UND DIEBSTAHLSCHUTZ

05  
KUGEL-  
KUPPLUNGEN  
UND DIEB-  
STAHLSCHUTZ

- ▶ KUGELKUPPLUNGEN ————— *ab Seite 258*
- ▶ BEFESTIGUNGSMATERIAL FÜR  
KUGELKUPPLUNGEN ————— *ab Seite 272*
- ▶ SICHERHEITSKUPPLUNGEN ————— *ab Seite 273*
- ▶ DIN-ZUGÖSEN ————— *ab Seite 277*
- ▶ KUPPLUNGSKUGELN ————— *ab Seite 278*
- ▶ STECKERHALTER ————— *ab Seite 278*
- ▶ KUGELSCHUTZKAPPEN ————— *ab Seite 279*
- ▶ SOFTDOCKS ————— *ab Seite 280*
- ▶ KASTENSICHERUNGEN ————— *ab Seite 281*
- ▶ DIEBSTAHLSICHERUNGEN ————— *ab Seite 284*
- ▶ DIEBSTAHLSICHERUNGEN FÜR  
SICHERHEITSKUPPLUNGEN ————— *ab Seite 287*
- ▶ STECKSCHLÖSSER ————— *ab Seite 288*

## AL-BE BERNDES KUGELKUPPLUNG

### AL-BE EM 80 R / V BIS 800 KG

AL-BE



Ausf. E, ø 50 mm, Lochabstand vertikal 90 mm,  
Bohrlöcher 11 mm

**Art.-Nr. 40000**

Ausf. F, ø 60 mm, Lochabstand vertikal 90 mm,  
Bohrlöcher 11 mm

**Art.-Nr. 40001**

Ausf. GK, ø 70 mm, Lochabstand vertikal 90 mm,  
Bohrlöcher 12,5 mm

**Art.-Nr. 400020**

AL-BE



Ausf. E, ø 50 mm, Lochabstand vertikal 90 mm,  
Bohrlöcher 11 mm

**Art.-Nr. 40003**

Ausf. F, ø 60 mm, Lochabstand vertikal 90 mm,  
Bohrlöcher 11 mm

**Art.-Nr. 40004** 

Ausf. G, ø 70 mm, Lochabstand vertikal 90 mm,  
Bohrlöcher 11 mm

**Art.-Nr. 40005**

AL-BE



Ausf. F, ø 60 mm,  
Lochabstand horizontal und vertikal 90 mm,  
Bohrlöcher 11 mm

**Art.-Nr. 40094**

AL-BE



Ausf. G, ø 70 mm,  
Lochabstand vertikal 90/116 mm,  
Bohrlöcher 12,5 mm

**Art.-Nr. 40002** 

### AL-BE EM 150 R / V BIS 1500 KG

AL-BE



Ausf. G, ø 70 mm,  
Lochabstand vertikal 90/116 mm,  
Bohrlöcher 12,5 mm

**Art.-Nr. 40006**

AL-BE



Ausf. GK, ø 70 mm,  
Lochabstand vertikal 90 mm,  
Bohrlöcher 12,5 mm

**Art.-Nr. 400060**

AL-BE		Ausf. F, $\varnothing$ 60 mm, Lochabstand vertikal 90 mm, Bohrlöcher 12,5 mm	<b>Art.-Nr. 400061</b>
		Ausf. G, $\varnothing$ 70 mm, Lochabstand vertikal 90 mm, Bohrlöcher 12,5 mm	<b>Art.-Nr. 400062</b>
AL-BE		Ausf. A, $\varnothing$ 45/46 mm, Lochabstand kreuzverschraubt 40 mm, Bohrlöcher 12,5 mm	<b>Art.-Nr. 40007</b>
		Ausf. B, $\varnothing$ 50/51 mm, Lochabstand kreuzverschraubt 40 mm, Bohrlöcher 12,5 mm	<b>Art.-Nr. 40008</b>
<b>AL-BE EM 220 R BIS 2200 KG</b>			
AL-BE		Ausf. A, $\varnothing$ 45/46 mm, Lochabstand kreuzverschraubt 40 mm, Bohrlöcher 12,5 mm	<b>Art.-Nr. 40009</b>
		Ausf. B, $\varnothing$ 50/51 mm, Lochabstand kreuzverschraubt 40 mm, Bohrlöcher 12,5 mm	<b>Art.-Nr. 40010</b>
<b>AL-BE EM 300 R / BH BIS 3000 KG</b>			
AL-BE		Ausf. A, $\varnothing$ 45/46 mm, Lochabstand kreuzverschraubt 40 mm, Bohrlöcher 12,5 mm	<b>Art.-Nr. 40011</b>
		Ausf. B, $\varnothing$ 50/51 mm, Lochabstand kreuzverschraubt 40 mm, Bohrlöcher 12,5 mm	<b>Art.-Nr. 40012</b>
		Ausf. B, $\varnothing$ 50/51 mm, Lochabstand kreuzverschraubt 40 mm, Bohrlöcher 12,5/14,5 mm	<b>Art.-Nr. 400121</b>
		Ausf. B, $\varnothing$ 50/51 mm, Lochabstand kreuzverschraubt 40 mm, Bohrlöcher 14,5 mm	<b>Art.-Nr. 400122</b>
AL-BE		Ausf. BS, $\varnothing$ 50/51 mm, Lochabstand kreuzverschraubt 40 mm, Bohrlöcher 12,5 mm, mit extra flachem, seitlichem Griff	<b>Art.-Nr. 40040</b>
AL-BE		Ausf. BH, Universal-Kugelkupplung, $\varnothing$ 45/46/50/51 mm, Lochabstand horizontal 54 mm und kreuzverschraubt 40 mm, Bohrlöcher 12,5 mm, mit Zubehör	<b>Art.-Nr. 42014</b> 

**AL-BE EM 350 R BIS 3500 KG**

AL-BE



Ausf. B, Ø 50/51 mm, Lochabstand  
kreuzverschraubt 40 mm, Bohrlöcher 12,5 mm

**Art.-Nr. 40013**

Ausf. B, Ø 50/51 mm, Lochabstand  
kreuzverschraubt 40 mm, Bohrlöcher 12,5/14,5 mm

**Art.-Nr. 400130**

Ausf. B, Ø 50/51 mm, Lochabstand  
kreuzverschraubt 40 mm, Bohrlöcher 14,5 mm

**Art.-Nr. 400131**

Ausf. C, Ø 60 mm, Lochabstand  
kreuzverschraubt 40 mm, Bohrlöcher 12,5 mm

**Art.-Nr. 40041**

Ausf. C, Ø 60 mm, Lochabstand  
kreuzverschraubt 40 mm, Bohrlöcher 12,5/14,5 mm

**Art.-Nr. 400410**

Ausf. C, Ø 60 mm, Lochabstand  
kreuzverschraubt 40 mm, Bohrlöcher 14,5 mm

**Art.-Nr. 400411**

Ausf. D, Ø 65 mm, Lochabstand  
kreuzverschraubt 40 mm, Bohrlöcher 12,5 mm

**Art.-Nr. 40015**

Ausf. D, Ø 65 mm, Lochabstand  
kreuzverschraubt 40 mm, Bohrlöcher 12,5/14,5 mm

**Art.-Nr. 400150**

Ausf. D, Ø 65 mm, Lochabstand  
kreuzverschraubt 40 mm, Bohrlöcher 14,5 mm

**Art.-Nr. 400151**

AL-BE



Ausf. CH, Ø 60 mm,  
Lochabstand horizontal 54 mm,  
Bohrlöcher 14,5 mm

**Art.-Nr. 40014**

Ausf. CH, Ø 60 mm,  
Lochabstand horizontal 54 mm,  
Bohrlöcher 16,5 mm

**Art.-Nr. 400140**

**AL-KO KUGELKUPPLUNGEN**

**AK 7 BIS 750 KG**

AL-KO



Ausf. A, Ø 35 mm, Lochabstand horizontal 54 mm,  
Bohrlöcher 12,2 mm

**Art.-Nr. 65145**

Ausf. F, Ø 50 mm, Lochabstand vertikal 90 mm,  
Bohrlöcher 12,5 mm

**Art.-Nr. 65146**

AL-KO



Ausf. B, Ø 60 mm, Lochabstand vertikal 90/116 mm,  
Bohrlöcher 12,5 mm

**Art.-Nr. 42060**

Ausf. C, Ø 70 mm, Lochabstand vertikal 90/116 mm,  
Bohrlöcher 12,5 mm

**Art.-Nr. 42061**

AL-KO



Ausf. I,  $\varnothing$  40 mm, Lochabstand vertikal 90 mm,  
Bohrlöcher 12,5 mm

**Art.-Nr. 42062**

Ausf. G,  $\varnothing$  45 mm, Lochabstand vertikal 90 mm,  
Bohrlöcher 12,5 mm

**Art.-Nr. 42063**

Ausf. D,  $\varnothing$  50 mm, Lochabstand vertikal 90 mm,  
Bohrlöcher 12,5 mm

**Art.-Nr. 42064**

AL-KO



Ausf. E,  $\varnothing$  60 mm,  
Lochabstand vertikal 90 mm und horizontal 90 mm,  
Bohrlöcher 12,5 mm

**Art.-Nr. 42065**

**AK 75 / AK 750 BIS 750 KG**

AL-KO



AK 75 V,  
Ausf. A,  
mit Flanschplatte,  
Bohrlöcher 14 mm

**Art.-Nr. 40653**

AL-KO



AK 750,  
Ausf. A,  
mit V-Anschluss,  
Lochabstand vertikal 50 mm,  
Bohrlöcher 13,5 mm

**Art.-Nr. 40654**

**AK 160 BIS 1600 KG**

AL-KO



Ausf. A,  $\varnothing$  35 mm, Lochabstand horizontal 54 mm,  
Bohrlöcher 12,2 mm

**Art.-Nr. 40656**

AL-KO



Ausf. B,  $\varnothing$  50 mm, Lochabstand horizontal 54 mm  
und kreuzverschraubt 40 mm,  
Bohrlöcher 12,2 mm

**Art.-Nr. 40046**

AL-KO



**AK 161 BIS 1600 KG**

Optima,  
 Ø 45 mm,  
 Lochabstand horizontal 54 mm  
 und kreuzverschraubt 40 mm,  
 Bohrlöcher 12,5 mm,

**Art. 65682**



AL-KO



Optima, Universal-Kugelkupplung,  
 Ø 35/45 mm,  
 Lochabstand horizontal 54 mm  
 und kreuzverschraubt 40 mm,  
 Bohrlöcher 12,5 mm,  
 mit Zubehör

**Art. 65683**



AL-KO



Optima, Safety-Kit,  
 Universal-Kugelkupplung,  
 Ø 35/45 mm,  
 Lochabstand horizontal 54 mm  
 und kreuzverschraubt 40 mm,  
 Bohrlöcher 12,5 mm,  
 mit Zubehör,  
 Safety-Compact (*Diebstahlsicherung*)

**Art. 65684**



**AK 270 BIS 2700 KG**

AL-KO



Optima,  
 Ø 45 mm,  
 Lochabstand horizontal 54 mm  
 und kreuzverschraubt 40 mm,  
 Bohrlöcher 12,5 mm,

**Art. 65685**



AL-KO



Optima, Universal-Kugelkupplung,  
 Ø 35/45 mm,  
 Lochabstand horizontal 54 mm  
 und kreuzverschraubt 40 mm,  
 Bohrlöcher 12,5 mm,  
 mit Zubehör

**Art. 65686**



AL-KO



Optima, Safety-Kit, Universal-Kugelkupplung,  
 Ø 35/45 mm,  
 Lochabstand horizontal 54 mm  
 und kreuzverschraubt 40 mm,  
 Bohrlöcher 12,5 mm,  
 mit Zubehör,  
 Safety-Compact (*Diebstahlsicherung*)

**Art. 65687**



05

KUGEL-  
 KUPPLUNGEN  
 UND DIEB-  
 STAHLSCHUTZ

**AK 300 BIS 3000 KG**

AL-KO



Ausf. A,  
 ø 50 mm, Lochabstand horizontal 54 mm  
 und kreuzverschraubt 40 mm  
 (Kreuzverschraubung nur bis 2300 kg),  
 Bohrlöcher 12,2 mm

**Art.-Nr. 400451**

AL-KO



Ausf. A,  
 Universal-Kugelkupplung, ø 35/40/45/50 mm,  
 Lochabstand horizontal 54 mm  
 und kreuzverschraubt 40 mm  
 (Kreuzverschraubung nur bis 2300 kg),  
 Bohrlöcher 12,5 mm,  
 mit Zubehör

**Art.-Nr. 40045** 

AL-KO



Ausf. A,  
 Safety-Kit,  
 Universal-Kugelkupplung, ø 35/40/45/50 mm,  
 (Kreuzverschraubung nur bis 2300 kg),  
 Bohrlöcher 12,2 mm, mit Zubehör,  
 Safety-Compact (Diebstahlsicherung),  
 Soft-Dock

**Art.-Nr. 400450**

**AK 301 BIS 3000 KG**

AL-KO



Ausf. A,  
 ø 50 mm, Lochabstand horizontal 54 mm und  
 kreuzverschraubt 40 mm, Bohrlöcher 12,2 mm

**Art.-Nr. 42080**

Ausf. A, Universal-Kugelkupplung,  
 ø 45/46/50 mm, Lochabstand horizontal 54 mm und  
 kreuzverschraubt 40 mm, Bohrlöcher 12,2 mm,  
 mit Soft-Dock und Schraubenmaterial

**Art.-Nr. 42082**

**AK 351 BIS 3500 KG**

AL-KO



Ausf. A,  
 ø 60 mm, Lochabstand horizontal 54 mm,  
 Bohrlöcher 16,2 mm

**Art.-Nr. 42081**

Ausf. A, Universal-Kugelkupplung,  
 ø 60 mm, Lochabstand horizontal 54 mm,  
 Bohrlöcher 16,2 mm,  
 mit Softdock und Schraubenmaterial

**Art.-Nr. 42083**

**ERSATZTEILE FÜR AL-KO KUGELKUPPLUNGEN**

AL-KO



Signalknopf rot,  
außen

**Art.-Nr. 42067**

AL-KO



Signalknopf grün,  
innen

**Art.-Nr. 42068**

AL-KO



Federdruckeinrastanzeige

**Art.-Nr. 42069**

**IFOR WILLIAMS KUGELKUPPLUNGEN**

IFOR



Kugelkupplung,  
abschließbar,  
für KFG 27,  
bis 3000 kg,  
Ø 50 mm,  
Lochabstand kreuzverschraubt 40 mm,  
Bohrlöcher 12 mm

**Art.-Nr. 60612**

IFOR



Kugelkupplung,  
abschließbar,  
bis 3500 kg,  
Ø 60 mm,  
Lochabstand horizontal 54 mm,  
Bohrlöcher 14 mm

**Art.-Nr. 60629**



## KNOTT KUGELKUPPLUNGEN

### K 7,5 BIS 750 KG

KNOTT



Ausf. C, Ø 50 mm, Lochabstand vertikal 90 mm,  
Bohrlöcher 12,5 mm

**Art.-Nr. 42200**

Ausf. D, Ø 60 mm, Lochabstand vertikal 90 mm,  
Bohrlöcher 12,5 mm

**Art.-Nr. 42201**

Ausf. E, Ø 70 mm, Lochabstand vertikal 90 mm,  
Bohrlöcher 12,5 mm

**Art.-Nr. 42202**

KNOTT



Ausf. K, Ø 50 mm, Lochabstand vertikal 90 mm,  
Bohrlöcher 12,5 mm

**Art.-Nr. 42203**

Ausf. L, Ø 60 mm, Lochabstand vertikal 90 mm,  
Bohrlöcher 12,5 mm

**Art.-Nr. 42204**

Ausf. M, Ø 70 mm, Lochabstand vertikal 90 mm,  
Bohrlöcher 12,5 mm

**Art.-Nr. 42205**

KNOTT



KZE 7,5  
mit Flanschplatte,  
Lochbild 110-120/200

**Art.-Nr. 42225**

KNOTT



KZE 7,5  
mit Flanschplatte und Stützradkonsole,  
Lochbild 110-120/200

**Art.-Nr. 42226**

KNOTT



AKFV 7,5,  
für V-Deichselholme,  
Lochbild 40/90/75,  
Bohrlöcher 10 mm

**Art.-Nr. 42227**


KNOTT





AKFW 7,5,  
für V-Deichselholme,  
Lochabstand vertikal 50 mm,  
Bohrlöcher 13,5 mm



**Art.-Nr. 42228**

**K 14 BIS 1400 KG**



	Ausf. A, $\varnothing$ 50 mm, Lochabstand vertikal 90 mm, Bohrlöcher 12,5 mm	<b>Art.-Nr. 42206</b>
	Ausf. B, $\varnothing$ 60 mm, Lochabstand vertikal 90 mm, Bohrlöcher 12,5 mm	<b>Art.-Nr. 42207</b>
	Ausf. C, $\varnothing$ 70 mm, Lochabstand vertikal 90 mm, Bohrlöcher 12,5 mm	<b>Art.-Nr. 42208</b>

	Ausf. KQ 14-A, $\varnothing$ 50 mm, Lochabstand vertikal und horizontal 90 mm , Bohrlöcher 12,5 mm	<b>Art.-Nr. 42209</b>
	Ausf. KQ 14-B, $\varnothing$ 60 mm, Lochabstand vertikal und horizontal 90 mm, Bohrlöcher 12,5 mm	<b>Art.-Nr. 42210</b>


	Ausf. KQ 14-C, $\varnothing$ 70 mm, Lochabstand vertikal 90 mm, Bohrlöcher 12,5 mm	<b>Art.-Nr. 42211</b>
--	--	-----------------------

	Ausf. KK 14-B, $\varnothing$ 45 mm, Lochabstand kreuzverschraubt 40 mm, Bohrlöcher 12,5 mm	<b>Art.-Nr. 42212</b> 
---	--	---

**K 20 BIS 2000 KG**

	Ausf. A, $\varnothing$ 50 mm, kreuzverschraubt 40 mm, Bohrlöcher 12,5 mm	<b>Art.-Nr. 42213</b>
	Ausf. B, $\varnothing$ 45 mm, kreuzverschraubt 40 mm, Bohrlöcher 12,5 mm	<b>Art.-Nr. 42214</b> 

**K 27 BIS 2700 KG**

	Ausf. B, $\varnothing$ 45 mm, kreuzverschraubt 40 mm, Bohrlöcher 12,5 mm	<b>Art.-Nr. 42215</b>
	Ausf. A, $\varnothing$ 50 mm, kreuzverschraubt 40 mm, Bohrlöcher 12,5 mm	<b>Art.-Nr. 42216</b>
	Ausf. A, $\varnothing$ 50 mm, kreuzverschraubt 40 mm, Bohrlöcher 14,5 mm	<b>Art.-Nr. 42217</b>

**K 35 BIS 3500 KG**

KNOTT



Ausf. A, Ø 50 mm, kreuzverschraubt 40 mm,  
Bohrlöcher 12,5 mm

**Art.-Nr. 42218**

Ausf. A, Ø 50 mm, kreuzverschraubt 40 mm,  
Bohrlöcher 12,5/14,5 mm

**Art.-Nr. 42219**

Ausf. A, Ø 50 mm, kreuzverschraubt 40 mm,  
Bohrlöcher 14,5 mm

**Art.-Nr. 42220**

KNOTT



Ausf. C, Ø 60 mm,  
Lochabstand horizontal 54 mm,  
Bohrlöcher 14,5 mm

**Art.-Nr. 42221**

**AV 30 BIS 3000 KG**

KNOTT



Ausf. A, Ø 50 mm, absperrbar, mit Herzgriff,  
kreuzverschraubt 40 mm, Bohrlöcher 12,5 mm,  
mit Safety-Ball

**Art.-Nr. 42031**

Ausf. A, Ø 50 mm, absperrbar, mit Herzgriff,  
kreuzverschraubt 40 mm, Bohrlöcher 12,5/14,5 mm,  
mit Safety-Ball

**Art.-Nr. 42230**

Ausf. A, Ø 50 mm, absperrbar, mit Herzgriff,  
kreuzverschraubt 40 mm, Bohrlöcher 14,5 mm,  
mit Safety-Ball

**Art.-Nr. 42231**

**AV 35 BIS 3500 KG**

KNOTT



Ausf. A, Ø 60 mm, absperrbar, mit Herzgriff,  
Lochabstand horizontal 54 mm,  
Bohrlöcher 14,5 mm,  
mit Safety-Ball

**Art.-Nr. 42232**

**PROTRAILER KUGELKUPPLUNGEN**

**COUPLING 750 KG**

PROTRAILER



Ø 50 mm, Lochabstand vertikal 90 mm,  
Bohrlöcher 11 mm

**Art.-Nr. 61006**

Ø 60 mm, Lochabstand vertikal 90 mm,  
Bohrlöcher 11 mm

**Art.-Nr. 61007**

Ø 70 mm, Lochabstand vertikal 90 mm,  
Bohrlöcher 12,5 mm

**Art.-Nr. 61008**

PROTRAILER



Ø 50 mm, Lochabstand vertikal 90 mm,  
Bohrlöcher 11 mm

**Art.-Nr. 61009**

Ø 60 mm, Lochabstand vertikal 90 mm,  
Bohrlöcher 11 mm

**Art.-Nr. 61010**

Ø 70 mm, Lochabstand vertikal 90 mm,  
Bohrlöcher 11 mm

**Art.-Nr. 61011**

**COUPLING 2000 KG**

PROTRAILER



Universal-Kugelkupplung,  
Ø 45/46/50/51 mm,  
Lochabstand horizontal 54 mm  
und kreuzverschraubt 40 mm,  
Bohrlöcher 12,5 mm,  
mit Zubehör

**Art.-Nr. 61013**

## ROCKINGER KUGELKUPPLUNGEN

**1600 KG**

ROCKINGER



KK 92 A (DDR) Ø 70 mm,  
Lochabstand horizontal 54 mm,  
Bohrlöcher 12,5 mm

**Art.-Nr. 40096**

KK 92 B (DDR) Ø 60 mm,  
Lochabstand horizontal 54 mm,  
Bohrlöcher 12,5 mm

**Art.-Nr. 40097**

ROCKINGER



KK 92 F (DDR) Ø 60 mm,  
Lochabstand horizontal 54 mm,  
Bohrlöcher 12,5 mm

**Art.-Nr. 40098**

## SPP STEELPRESS KUGELKUPPLUNGEN

**ZSK 750 BIS 750 KG**

SPP



Ausf. C, Ø 50 mm, Lochabstand vertikal 90 mm,  
Bohrlöcher 12,5 mm

**Art.-Nr. 40074**

Ausf. D, Ø 60 mm, Lochabstand vertikal 90 mm,  
Bohrlöcher 12,5 mm

**Art.-Nr. 40075**

Ausf. E, Ø 70 mm, Lochabstand vertikal 90 mm,  
Bohrlöcher 12,5 mm

**Art.-Nr. 40076**

SPP



Ausf. I,  $\varnothing$  60 mm,  
Lochabstand vertikal und horizontal 90 mm,  
Bohrlöcher 12,5 mm

**Art.-Nr. 40077**

SPP



Ausf. J,  $\varnothing$  70 mm,  
Lochabstand vertikal 90 mm,  
Bohrlöcher 12,5 mm

**Art.-Nr. 40078**

SPP



Ausf. K,  
Lochabstand vertikal 50 mm,  
Bohrlöcher 13,5 mm  
mit V-Anschluss

**Art.-Nr. 40652**

SPP



Ausf. H,  
Lochbild 100/167/168,6,  
Bohrlöcher 12,5 mm,  
mit Flanschplatte

**Art.-Nr. 40651**

**BC 1200 BIS 1200 KG**

SPP



Ausf. GG,  $\varnothing$  70 mm,  
Lochabstand vertikal 90/116 mm,  
Bohrlöcher 12,5 mm

**Art.-Nr. 40084**

**ZSK 1300 BIS 1300 KG**

SPP



Ausf. A,  $\varnothing$  35 mm,  
Lochabstand horizontal 54 mm,  
Bohrlöcher 12,5 mm

**Art.-Nr. 40080**

SPP



Ausf. B, Ø 45 mm, kreuzverschraubt 40 mm,  
Bohrlöcher 12,5 mm

**Art.-Nr. 40081**

Ausf. C, Ø 50 mm, kreuzverschraubt 40 mm,  
Bohrlöcher 12,5 mm

**Art.-Nr. 40082**

**ZSK 2000 BIS 2000 KG**

SPP



Ausf. A, Ø 45 mm, kreuzverschraubt 40 mm,  
Bohrlöcher 12,5 mm

**Art.-Nr. 40090**

Ausf. B, Ø 50 mm, kreuzverschraubt 40 mm,  
Bohrlöcher 12,5 mm

**Art.-Nr. 40091**

**BC 2200 BIS 2000 KG**

SPP



Ausf. C+AD,  
Universal-Kugelkupplung,  
Ø 35/40/45/50 mm, Lochabstand horizontal 54 mm  
und kreuzverschraubt 40 mm,  
Bohrlöcher 12,5 mm,  
mit Zubehör

**Art.-Nr. 40092**

**BC 3000 BIS 3000 KG**

SPP



Ausf. C-1,  
Universal-Kugelkupplung,  
Ø 35/40/45/50 mm,  
Lochabstand horizontal 54 mm  
und kreuzverschraubt 40 mm Bohrlöcher 12,5 mm,  
mit Zubehör, (*Blech*)

**Art.-Nr. 40095**

SPP



Ausf. C+AD,  
Universal-Kugelkupplung,  
Ø 35/40/45/50 mm, Lochabstand horizontal 54 mm  
und kreuzverschraubt 40 mm Bohrlöcher 12,5 mm,  
mit Zubehör (*Guss*)

**Art.-Nr. 40095**

## WINTERHOFF KUGELKUPPLUNGEN

### WW 8 BIS 800 KG

WINTERHOFF



Ausf. A,  $\varnothing$  50 mm, Lochabstand vertikal 90 mm,  
Bohrlöcher 11 mm

**Art.-Nr. 400320**

Ausf. B,  $\varnothing$  60 mm, Lochabstand vertikal 90 mm,  
Bohrlöcher 11 mm

**Art.-Nr. 40033**

Ausf. C,  $\varnothing$  70 mm, Lochabstand vertikal 90 mm,  
Bohrlöcher 12,5 mm

**Art.-Nr. 40034**

WINTERHOFF



Ausf. D,  $\varnothing$  30 mm, Lochabstand vertikal 90 mm,  
Bohrlöcher 11 mm

**Art.-Nr. 40035**

Ausf. D,  $\varnothing$  40 mm, Lochabstand vertikal 90 mm,  
Bohrlöcher 11 mm

**Art.-Nr. 40036**

Ausf. D,  $\varnothing$  45 mm, Lochabstand vertikal 90 mm,  
Bohrlöcher 11 mm

**Art.-Nr. 40037**

Ausf. E,  $\varnothing$  50 mm, Lochabstand vertikal 90 mm,  
Bohrlöcher 11 mm

**Art.-Nr. 40172**

Ausf. G,  $\varnothing$  60 mm, Lochabstand vertikal 90 mm,  
Bohrlöcher 11 mm

**Art.-Nr. 40173**

Ausf. H,  $\varnothing$  70 mm, Lochabstand vertikal 90 mm,  
Bohrlöcher 11 mm

**Art.-Nr. 40174**

WINTERHOFF



Ausf. G,  $\varnothing$  60 mm,  
Lochabstand horizontal und vertikal 90 mm,  
Bohrlöcher 11 mm,  
mit Steckerhalter

**Art.-Nr. 400930**

WINTERHOFF



Ausf. G  
mit Flanschplatte,  
Lochbild 100/167/145-169,  
Bohrlöcher 13 mm

**Art.-Nr. 40658**

### WW 13 BIS 1500 KG

WINTERHOFF



Ausf. N,  
 $\varnothing$  45/46 mm,  
kreuzverschraubt 40 mm,  
Bohrlöcher 12,5 mm

**Art.-Nr. 40175**

**WW 20 BIS 2000 KG**

WINTERHOFF



Ausf. F4, Ø 50 mm, Lochabstand vertikal 90/ 116 mm,  
Bohrlöcher 12,5 mm

**Art.-Nr. 400420**

Ausf. F1, Ø 60 mm, Lochabstand vertikal 90/116 mm,  
Bohrlöcher 12,5 mm

**Art.-Nr. 40042**

Ausf. F2, Ø 70 mm, Lochabstand vertikal 90/ 116 mm,  
Bohrlöcher 12,5 mm

**Art.-Nr. 40043**

**WW 200 BIS 3000 KG**

WINTERHOFF



Ausf. B3, Ø 45/46 mm, kreuzverschraubt 40 mm,  
Bohrlöcher 12,5 mm,  
mit Herzgriff

**Art.-Nr. 40185**

Ausf. B5, Ø 50/51 mm, kreuzverschraubt 40 mm,  
Bohrlöcher 12,5 mm,  
mit Herzgriff

**Art.-Nr. 40186**

WINTERHOFF



Ausf. C7, Ø 70 mm,  
Lochabstand vertikal 90/116 mm,  
Bohrlöcher 12,5 mm, mit Herzgriff

**Art.-Nr. 40180**

Ausf. C4, Ø 80 mm,  
Lochabstand vertikal 90/116 mm,  
Bohrlöcher 12,5 mm, mit Herzgriff

**Art.-Nr. 40181**

**WW 30 BIS 3000 KG**

WINTERHOFF



WW 30-K+Z, Universal-Kugelkupplung,  
Ø 35/40/45/46/50/51 mm,  
Lochabstand horizontal 54 mm  
und kreuzverschraubt 40 mm,  
Bohrlöcher 12,5 mm,  
mit Zubehör

**Art.-Nr. 40032** 

**BEFESTIGUNGSMATERIAL FÜR KUGELKUPPLUNGEN**



Sechskantschraube DIN 931/10.9, M 12 × 70 mm, verz.

**Art.-Nr. 40660**

Sechskantschraube DIN 931/10.9, M 12 × 80 mm, verz.

**Art.-Nr. 40661**

Sechskantschraube DIN 931/10.9, M 12 × 90 mm, verz.

**Art.-Nr. 40662**

Sechskantschraube DIN 931/10.9, M 12 × 100 mm, verz.

**Art.-Nr. 40663**

Sechskantschraube DIN 931/10.9, M 12 × 120 mm, blank

**Art.-Nr. 40664**

Sechskantschraube DIN 931/10.9, M 12 × 180 mm, blank

**Art.-Nr. 40665**


Sechskantschraube DIN 931/10.9, M 14 × 100 mm, blank

**Art.-Nr. 40666**



	<p>Sechskantmutter selbstsichernd, gelb, DIN 985/10.9, M 12</p>	<p><b>Art.-Nr. 40668</b></p>
	<p>Sechskantmutter selbstsichernd, gelb, DIN 985/10.9, M 14</p>	<p><b>Art.-Nr. 40669</b></p>
	<p>Reduzierhülse Ø 50 auf 45 mm</p>	<p><b>Art.-Nr. 42041</b></p>
<p><b>KNOTT</b></p> 	<p>Sattelscheibe M 12, für Zugkugelnkupplungen</p>	<p><b>Art.-Nr. 90229</b></p>

## SICHERHEITSKUPPLUNGEN / ANTISCHLINGERKUPPLUNGEN

<p><b>AL-KO</b></p> 	<p>AKS 3004, bis 3000 kg, Ø 36/40/45/50 mm, Safety-Kit, Lochabstand horizontal 54 mm und kreuzverschraubt 40 mm, Bohrlöcher 12,2 mm, mit Safety Compact (<i>Diebstahlsicherung</i>), Safety Ball, Zubehör</p>	<p><b>Art.-Nr. 403450</b></p>
<p><b>AL-KO</b></p> 	<p>AKS 3004/3504, bis 3500 kg, Ø 60 mm, Lochabstand horizontal 54 mm und kreuzverschraubt 40 mm, Bohrlöcher 16,2 mm, mit Zubehör</p>	<p><b>Art.-Nr. 40346</b></p>
<p><b>AL-KO</b></p> 	<p>Antischlingerkupplung AKS 3504, mit Safetyball und Schraubmaterial, für Zugstangen Ø 60 mm, Bohrungen horizontal, Schrauben M 16</p>	<p><b>Art.-Nr. 65579</b></p>

AL-KO



Reibbelagsatz für AKS 1300,  
steckbar, seitlich

**Art.-Nr. 40348**

AL-KO



Reibbelagsatz für AKS 2000/2004,  
3004/3504,  
für ETI 811041, 811426  
steckbar, seitlich

**Art.-Nr. 40349**

Reibbelagsatz für AKS 2000/2004,  
für ETI 811280,  
steckbar, vorne/hinten

**Art.-Nr. 403490**

AL-KO



Reibbelagsatz für AKS 3004/3504,  
steckbar, vorne/hinten

**Art.-Nr. 403491**

BPW



Antischlingerkupplung iSC,  
ZKAS 3,0-1 bis Anhängelast 3000 kg,  
grau, Ø 35/40/46/50 mm, kreuzverschraubt 40 mm,  
Bohrlöcher 12/12 mm,  
inkl. Schraubenmaterial, Faltenbalg,  
Ball-Cap und Safety-Ball

**Art.-Nr. 60544**

BPW



Antischlingerkupplung iSC,  
ZKAS 3,0-1 bis Anhängelast 3000 kg,  
schwarz, Ø 35/40/46/50 mm, kreuzverschraubt 40 mm,  
Bohrlöcher 12/12 mm,  
inkl. Schraubenmaterial, Faltenbalg,  
Ball-Cap und Safety-Ball

**Art.-Nr. 63504** 

Antischlingerkupplung iSC,  
ZKAS 3,5-1 bis Anhängelast 3500 kg,  
schwarz, Kreuzverschraubung für 60 und 65 mm  
Zugstangendurchmesser,  
inkl. Adapter 35-50mm,  
Schraubenmaterial, Faltenbalg,  
Ball-Cap und Safety-Ball

**Art.-Nr. 63505** 

WESTFALIA



Reibbelagsatz für Westfalia SSK 1

**Art.-Nr. 42042**

WESTFALIA



Reibbelagsatz für Westfalia SSK 2

Art.-Nr. 42043

WESTFALIA



Reibbelagsatz für Westfalia SSK 3

Art.-Nr. 42044

WINTERHOFF



WS 3000, bis 3000 kg, Ø 35/40/45/46/50 mm, Lochabstand horizontal 54 mm und kreuzverschraubt 40 mm, Bohrlöcher 12,5 mm, mit Safety-Ball und Zubehör

Art.-Nr. 42015

WS 3000, bis 3000 kg, Ø 50 mm, kreuzverschraubt 40 mm, Bohrlöcher 12 /14 mm, mit Safety-Ball und Zubehör

Art.-Nr. 420155

WS 3000, bis 3000 kg, Ø 50 mm, kreuzverschraubt 40 mm, Bohrlöcher 14 /14 mm, mit Safety-Ball und Zubehör

Art.-Nr. 420156

WINTERHOFF



WS 3000, bis 3000 kg, Safety Pack, Ø 35/40/45/46/50 mm, Lochabstand horizontal 54 mm und kreuzverschraubt 40 mm, Bohrlöcher 12,5 mm, mit Robstop (Diebstahlsicherung), Safety-Ball und Zubehör

Art.-Nr. 42038

WS 3000, bis 3000 kg, Safety Pack, Ø 35/40/45/46/50 mm, Lochabstand horizontal 54 mm und kreuzverschraubt 40 mm, Bohrlöcher 12,5/14,5 mm, mit Robstop (Diebstahlsicherung), Safety-Ball und Zubehör

Art.-Nr. 420380

WINTERHOFF



WS 3500, bis 3500 kg, Ø 60 mm, Lochabstand horizontal 54 mm, Bohrlöcher 14,5 mm, mit Safety-Ball und Zubehör

Art.-Nr. 420151

WS 3500, bis 3500 kg, Ø 65 mm, Lochabstand horizontal 54 mm und kreuzverschraubt 40 mm, Bohrlöcher 14,5 mm, mit Safety-Ball und Zubehör

Art.-Nr. 420152

WS 3500, bis 3500 kg, Ø 60 mm, Lochabstand horizontal 54 mm, Bohrlöcher 16,5 mm, mit Safety-Ball und Zubehör

Art.-Nr. 420153

WINTERHOFF



WS 3500, bis 3500 kg, Ø 60 mm,  
kreuzverschraubt 40 mm,  
Bohrlöcher 14,5 mm,  
mit Safety-Ball und Zubehör

**Art.-Nr. 420154**

WINTERHOFF



Reibbelagsatz WS 3000,  
bis Bauj. 07/2002, Reibbelag mit Schraube vorne,  
mit Gewindestift M 8 × 10 mm,  
2 Innensechskantschlüssel 4/10 mm,  
Montageanleitung

**Art.-Nr. 42036**

WINTERHOFF



Clipbelagsatz WS 3000,  
ab Bauj. 08/2002,  
2 Reibbeläge

**Art.-Nr. 42037**

WINTERHOFF



Faltenbalg schwarz für WS 3000

**Art.-Nr. 42039**

WINTERHOFF



Maxi-Soft-Puffer für WS 3000,  
ab Bauj. 08/2002

**Art.-Nr. 420302**

Maxi-Soft-Puffer für WS 3000,  
ab Bj. 08/2009

**Art.-Nr. 42046**

WINTERHOFF



Handgriff für WS 3000,  
ab 08/2002

**Art.-Nr. 420303**

WINTERHOFF



Anzeige für WS 3000,  
ab Bauj. 08-2009 + WS 3500  
(Kupplungsanzeige)

**Art.-Nr. 42045**

## DIN-ZUGÖSEN BIS 3500 KG

AL-KO



DIN-Zugöse, ø 60 mm,  
Lochabstand horizontal 54 mm,  
Bohrlöcher 16 mm, mit Schraubenmaterial  
(für 2,8 VB/1, 351 VB und Profi V 3500)

Art.-Nr. 65104

KNOTT



DIN-Zugöse, ø 45 mm,  
Lochabstand kreuzverschraubt 40 mm,  
Bohrlöcher 12,5/12,5 mm, mit Schraubenmaterial

Art.-Nr. 12500

DIN-Zugöse, ø 50 mm,  
Lochabstand kreuzverschraubt 40 mm,  
Bohrlöcher 12,5/12,5 mm, mit Schraubenmaterial

Art.-Nr. 12501

DIN-Zugöse, ø 50 mm,  
Lochabstand kreuzverschraubt 40 mm,  
Bohrlöcher 12,5/14,5 mm, mit Schraubenmaterial

Art.-Nr. 12502

DIN-Zugöse, ø 50 mm,  
Lochabstand kreuzverschraubt 40 mm,  
Bohrlöcher 14,5/14,5 mm, mit Schraubenmaterial

Art.-Nr. 12503

KNOTT



DIN-Zugöse, ø 60 mm,  
Lochabstand horizontal 54 mm  
Bohrlöcher 14,5 / 14,5 mm,  
mit Schraubenmaterial

Art.-Nr. 12504

SCHLEGL



DIN-Zugöse, ø 45 mm, Lochabstand kreuzverschraubt  
40 mm, Bohrlöcher 13/13 mm

Art.-Nr. 70012

DIN-Zugöse, ø 50 mm, Lochabstand kreuzverschraubt  
40 mm, Bohrlöcher 13/13 mm

Art.-Nr. 70013

DIN-Zugöse, ø 60 mm, Lochabstand horizontal 54 mm,  
Bohrlöcher 15/15 mm

Art.-Nr. 70014

STAKU



STAKU-2010 Adapter,  
DIN-Zugöse auf Kupplungskopf  
(Nicht zugelassen im Bereich der STVO/StvZO)

Art.-Nr. 60787

## KUPPLUNGSKUGELN

AL-BE



Kupplungskugel  $\varnothing$  50 mm, 2000 kg,  
Gewinde 20 mm

**Art.-Nr. 40019**

Kupplungskugel  $\varnothing$  50 mm, 2000 kg,  
Gewinde 20 mm, verzinkt

**Art.-Nr. 60789**

Kupplungskugel  $\varnothing$  50 mm, 3500 kg,  
Gewinde 22 mm

**Art.-Nr. 400190**



Kupplungskugel mit Platte, 3500 kg  
Lochabstand 90 mm, D=17,0 kn, S=150 kg,  
Bohrlöcher 17 mm,  
gefertigt nach ISO 50, VCA-Prüfung

**Art.-Nr. 400194**

Kupplungskugel mit Platte, 3500 kg,  
Lochabstand 90 mm, D=17,0 kn, S=150 kg, gelb verzinkt,  
*(Im Bereich der StvZO nicht zugelassen)*

**Art.-Nr. 400191**



Kupplungskugel  $\varnothing$  50 mm, 2000 kg,  
Gewinde 22 mm, verchromt,  
*(Im Bereich der StvZO nicht zugelassen)*

**Art.-Nr. 400192**

Kupplungskugel  $\varnothing$  50 mm,  
Gewinde M 16, verchromt,  
*(Im Bereich der StvZO nicht zugelassen)*

**Art.-Nr. 400193**

## STECKERHALTER

AL-BE



Steckerhalter aus Federstahl,  
7-polig

**Art.-Nr. 400160**

AL-BE



Steckerhalter aus Blech,  
7-/13-polig

**Art.-Nr. 40017**

AL-KO



Steckerhalter aus PVC,  
7-/13-polig

**Art.-Nr. 400170**

AL-KO



Steckerhalter aus PVC,  
7-/13-polig,  
neue Ausführung

Art.-Nr. 400171

WINTERHOFF



Steckerhalter aus Federstahl,  
7-polig

Art.-Nr. 40016

WINTERHOFF



Steckerhalter  
passend für: WW 8, WW13, WW 150, WW 220 und  
WW 30

Art.-Nr. 64048

## KUGELSCHUTZKAPPEN



Kugelschutzkappe weiß mit Schlaufe,  
Kunststoff

Art.-Nr. 405100

Kugelschutzkappe schwarz mit Schlaufe,  
Kunststoff

Art.-Nr. 405110

Kugelschutzkappe rot mit Schlaufe,  
Kunststoff

Art.-Nr. 405111



Kugelschutzkappe abschließbar,  
Kunststoff,  
Metalloptik

Art.-Nr. 40513



Gummi-Abdeckung (*Soft-Ball*),  
schwarz

Art.-Nr. 42034

## KUGELKUPPLUNGEN UND DIEBSTAHLSCHUTZ ▶ SOFTDOCKS

WINTERHOFF



Gummi-Abdeckung (*Soft-Ball*),  
schwarz,  
24 Stück im Aufsteller

**Art.-Nr. 42040**

AL-KO



Soft Ball rot,  
im Aufsteller VPE = 24 Stück

**Art.-Nr. 65022**

Soft-Ball schwarz,  
im Aufsteller VPE = 24 Stück

**Art.-Nr. 65023**

Soft-Ball, blau,  
im Aufsteller VPE = 24 Stück

**Art.-Nr. 65024**

AL-KO



Soft-Ball lose,  
rot

**Art.-Nr. 65025**

## SOFTDOCKS

AL-KO



Softdock,  
rot,  
für Blech-Kupplungen

**Art.-Nr. 420350**

AL-KO



Softdock,  
rot,  
für Blech-Kupplungen,  
12 Stück im Aufsteller

**Art.-Nr. 42035**

KNOTT



Softdock,  
für Guss-Kupplungen

**Art.-Nr. 42029**



KNOTT



Softdock,  
für Blech-Kupplungen

Art.-Nr. 42030

SPP



Softdock orange,  
für Blech-Kupplungen

Art.-Nr. 420300



Softdock rot,  
für Blech-Kupplungen

Art.-Nr. 420301

## KASTENSICHERUNGEN


AL-BE



Safety-Box komplett,  
inkl. Verschlussriegel und Schloss

Art.-Nr. 40047 

Safety-Box komplett,  
inkl. Verschlussriegel und Schloss  
gleichschließend

Art.-Nr. 400472 

AL-BE



Safety-Box komplett,  
inkl. Verschlussriegel und Schloss,  
im Karton verpackt

Art.-Nr. 400473

AL-BE



Safety-Box-XL komplett, klappbar,  
für Sicherung im abgekuppelten und angehängten Zustand,  
inkl. Verschlussriegel und Schloss

Art.-Nr. 40048

Safety-Box-XL komplett, klappbar,  
für Sicherung im abgekuppelten und angehängten Zustand,  
inkl. Verschlussriegel und Schloss gleichschließend

Art.-Nr. 400482

**KUGELKUPPLUNGEN UND DIEBSTAHLSCHUTZ ▶ KASTENSICHERUNGEN**

AL-BE



Safety-Box-XL komplett, klappbar,  
für Sicherung im abgekuppelten und angehängten Zustand,  
inkl. Verschlussriegel und Schloss,  
im Karton verpackt

**Art.-Nr. 400483**

AL-BE



Verschlussriegel für Safety-Box 40047/40048

**Art.-Nr. 400470**

PROTRAILER



MultiSafe universal,  
Diebstahlsicherung für Sicherung im abgekuppelten  
und angehängten Zustand,  
inkl. Verschlussriegel und Schloss

**Art.-Nr. 61005**

SIMOL



Kastensicherung verzinkt komplett,  
inkl. Verschlussriegel und Schloss

**Art.-Nr. 40026** 

SIMOL



Kastensicherung verzinkt komplett,  
für Sicherung im abgekuppelten und  
angehängten Zustand,  
inkl. Verschlussriegel und Schloss

**Art.-Nr. 40028**



Kastensicherung komplett,  
IMPORT,  
1 × 400280 Verschlussriegel,  
1 × 40027 Schloss

**Art.-Nr. 400282**

SIMOL



Verschlussriegel für 40026/40028

**Art.-Nr. 400280**

SPP



ZZ-01, Diebstahlsicherung verzinkt komplett, für Sicherung im abgekuppelten und angehängten Zustand, inkl. Verschlussriegel und Schloss

**Art.-Nr. 40072**

SPP



ZZ-02, Diebstahlsicherung kompakt, für Sicherung im abgekuppelten und angehängten Zustand, inkl. Verschlussriegel und Schloss

**Art.-Nr. 40071**



Diebstahlsicherung komplett, klappbar, für Sicherung im abgekuppelten und angehängten Zustand, inkl. Schloss

**Art.-Nr. 42742**



Diebstahlsicherung komplett, inkl. Verschlussriegel und Schloss

**Art.-Nr. 42740**



Diebstahlsicherung mit runder Schlossabdeckung komplett, inkl. Verschlussriegel und Schloss

**Art.-Nr. 42743**



Schloss,  
Ø 70 mm

**Art.-Nr. 40027**



Schloss gleichschließend,  
Ø 70 mm

**Art.-Nr. 400270**



Schloss,  
kleine Ausführung  
Ø 50 mm

**Art.-Nr. 400271**

## DIEBSTAHLSICHERUNGEN

AL-KO



Bügelschloss für AK 160/300/350

**Art.-Nr. 40029**

AL-KO



Safety Universal,  
mit Zylinderschloss

**Art.-Nr. 40342**

AL-KO



Safety Compact silber,  
für AK 160 Ausf. B/AK 300 Ausf. A

**Art.-Nr. 40340**

AL-KO



Diebstahlsicherung für AK 301/351

**Art.-Nr. 40344**

DOUBLE-LOCK



Compact-Buffalo,  
Radklemme für 13/14/15" Stahlfelge

**Art.-Nr. 42600**

DOUBLE-LOCK



Loop Chain 130,  
Antidiebstahlkette mit Bügelschloss, 130 cm,  
für Aluminiumfelgen

**Art.-Nr. 42601**

DOUBLE-LOCK



Compact Condor,  
Kupplungsschloss für ALBE- und SSK-Kupplungen,  
im Kunststoffkoffer

**Art.-Nr. 42602**

DOUBLE-LOCK



Compact Eagle,  
Kupplungsschloss für AL-KO-Kupplungen,  
im Kunststoffkoffer

**Art.-Nr. 42603**

DOUBLE-LOCK



Padlock FIX  
Hochwertiges Vorhängeschloss,  
SCM-zertifiziert  
Passend für DoubleLock Fixed Lock,  
Stahlkabel und Ketten  
inkl. 1 × LED-Hauptschlüssel und 4 × Standardschlüssel

**Art.-Nr. 42604**

DOUBLE-LOCK



Fixed Lock C,  
Kupplungsschloss für Kreuz-Verschraubung,  
mit ABUS-Schloss

**Art.-Nr. 42606**

Fixed Lock B,  
Kupplungsschloss für Horizontal-Verschraubung,  
mit ABUS-Schloss

**Art.-Nr. 42607**

WINTERHOFF



Diebstahlsicherung, Robstop WW 30 plus  
(*verstärkte Ausführung*), 19 mm,  
mit Safety-Ball

**Art.-Nr. 42028**



Diebstahlsicherung Columbus-Ei,  
Ø 50 mm








**Art.-Nr. 40025**



Radklemme universal

**Art.-Nr. 42608**

**KUGELKUPPLUNGEN UND DIEBSTAHLSCHUTZ ▶ DIEBSTAHLSICHERUNGEN**

	<p>Radkralle für 13-15 Zoll Räder 225 mm breite, Material: Spezialstahl, Ausf.: inkl. Sicherheitschloss mit 2 Schlüssel, Beste und einfachste Sicherung gegen Diebstahl, für Stahl- und Alufelgen, einfache Bedienung Vor der Abfahrt entfernen</p>	<p><b>Art.-Nr. 63759</b> </p>
<p><b>STEADY</b></p> 	<p>Universal Radklemme, für Stahlfelgen, abschließbar</p>	<p><b>Art.-Nr. 63899</b></p>
<p><b>STEADY</b></p> 	<p>Diebstahlsicherung KS-25, für AL-KO Kugelkupplungen</p>	<p><b>Art.-Nr. 63900</b></p>
<p><b>STEADY</b></p> 	<p>Diebstahlsicherung KS-26, bis 3000 kg für Berndes, Winterhoff und Knott Kugelkupplungen</p>	<p><b>Art.-Nr. 63901</b></p>
<p><b>STEADY</b></p> 	<p>Diebstahlsicherung KS-29, für Berndes Kupplungen bis 3000 kg</p>	<p><b>Art.-Nr. 63902</b></p>
<p><b>STEADY</b></p> 	<p>Diebstahlsicherung bis 3000 kg, mit Sicherungsbolzen und Schraubenmaterial M 12 für alle Kugelkupplungen</p> <hr/> <p>Diebstahlsicherung bis 3000 kg, mit Sicherungsbolzen und Schraubenmaterial M 14 für alle Kugelkupplungen</p> <hr/> <p>Diebstahlsicherung bis 3500 kg, mit Sicherungsbolzen und Schraubenmaterial M 16 für alle Kugelkupplungen</p>	<p><b>Art.-Nr. 63903</b></p> <hr/> <p><b>Art.-Nr. 63904</b></p> <hr/> <p><b>Art.-Nr. 63905</b></p>

STEADY



Montagesatz M 12,  
für Diebstahlsicherung bis 3000 kg

**Art.-Nr. 63906**

Montagesatz M 14,  
für Diebstahlsicherung bis 3000 kg

**Art.-Nr. 63907**

Montagesatz M 16,  
für Diebstahlsicherung bis 3500 kg

**Art.-Nr. 63908**



Parkstütze für Anhaenger,  
500 mm,  
verzinkt

**Art.-Nr. 40049**

KNOTT



Safety-Ball,  
Kunststoff

**Art.-Nr. 42032**

AL-KO



Safety-Ball,  
rot

**Art.-Nr. 65570**



Diebstahlsicherung für Zugöse,  
mit Schloss

**Art.-Nr. 40044**

## DIEBSTAHLSICHERUNGEN FÜR SICHERHEITSKUPPLUNGEN

AL-KO



Safety Compact für AKS 1300

**Art.-Nr. 40339**

## KUGELKUPPLUNGEN UND DIEBSTAHLSCHUTZ ▶ STECKSCHLÖSSER

AL-KO



Safety Compact silber,  
für AKS 2004/3004

**Art.-Nr. 40341**

AL-KO



Diebstahlsicherung für AKS 3504  
(*Steckschloss*)

**Art.-Nr. 65604**

WINTERHOFF



Diebstahlsicherung, Robstop WS 3000, 15 mm,  
mit Safety Ball

**Art.-Nr. 42024**

Diebstahlsicherung, Robstop WS 3000 plus  
(*verstärkte Ausführung*), 19 mm, mit Safety-Ball

**Art.-Nr. 42025**

Diebstahlsicherung, Robstop WS 3500,  
mit Safety Ball

**Art.-Nr. 420240**

## STECKSCHLÖSSER

AL-BE



Steckschloss für EM 80/150/220/300/350,  
WW 8/13/30/220, AK 7

**Art.-Nr. 40030**

IFOR



Steckschloss für Kugelkupplung

**Art.-Nr. 60613**

KNOTT



Steckschloss für K 7,5/14, KQ 14, KK 14

**Art.-Nr. 42222**

Steckschloss für K 20

**Art.-Nr. 42223**

Steckschloss für K 27/35

**Art.-Nr. 42224**

05

KUGEL-  
KUPPLUNGEN  
UND DIEB-  
STAHLSCHUTZ